

Matavfallsinsamling i Norsjö kommun

En liten insats i vardagen, men en stor insats för miljön.

Ditt matavfall är en fantastisk resurs!

Hej! Nu har du fått allt du behöver för att komma igång med att sortera ut ditt matavfall – en årsförbrukning av matavfallspåsar och en påshållare.

Ditt matavfall kommer att levereras till en anläggning i Skellefteå för rötning och omvandlas där till biogas och biogödsel. Biogas kan man bland annat köra bil på och via biogödsel återförs näring till jordbruksmark, där ny mat produceras.

Så här gör du – det är enkelt!

Sätt en matavfallspåse i hållaren, placera den på lämplig plats i köket och du är igång.

Ställ alltid påsen i påshållaren så att den ventileras och platta ut påsen ordentligt över botten. Om påsen ställs i en hink eller på golvet blir den blöt och går sönder.

Fyll påsen till den streckade linjen, inte högre. Stäng påsen ordentligt genom att rulla ihop överdelen så att matavfallet inte trillar ur. Ställ matavfallspåsen på frys- och torkhyllan i ditt avfallskärl. När du kommer med nästa matavfallspåse, stoppar du ner den förra påsen i kärlet.

För att undvika dålig lukt är det bra att byta påse ungefär var tredje dag även om påsen inte är full.

Det är viktigt att bara använda den bruna matavfallspåsen som du får från oss. Den har speciella egenskaper för rötning, vilket inte andra papperspåsar har. Den tål också vätska mycket bättre.

När dina matavfallspåsar tar slut kommer du kunna hämta nya på återvinningscentralen.

Fyll inte din påse högre upp än till den streckade linjen.



Byt gärna påse var tredje dag så håller den sig fräsch.

Stäng påsen ordentligt innan du lägger den i kärlet.

Vad är matavfall?

Matavfall är allt som blir över och inte kan sparas när du lagat eller ätit mat. Rester, både tillagade och råa, av: kött, ost, pasta, ris, grönsaker, rotfrukter, frukt (ta även bort den lilla klisterlappen från skal), bröd, kakor, fisk och skaldjur, äggskal, te (även påsar), kaffe (även filter). Vissna snittblommor och lite hushållspapper går också bra att lägga i matavfallspåsen.

Lägg allt matavfall i matavfallspåsen. Tänk på att låta maten rinna av innan du lägger den i påsen.

Släng till exempel inte cigarettfimpar, tuggummin, bomull, dammsugarpåsar, kattsand, blomjord, trädgårdsavfall, krukväxter, hundbajs, plast, metall eller glas i matavfallspåsen. Hur du sorterar detta hittar du på vår hemsida.

Egenkompost

Du kan också sortera ut ditt matavfall genom egenkompost. Du måste då göra en anmälan till miljö- och byggnadsnämnden.



Ny variant av taxa

Avfallstaxan kommer att ändras under 2023.

Fram tills dess gäller den taxa du har idag.

Mer information om den nya taxan kommer att finnas på norsjo.se/matavfall

I din avgift kommer att ingå avfallskärl, avfallspåsar till ditt matavfall, hämtning av ditt kommunala avfall, tillgång till återvinningscentral och att ditt avfall tas om hand på ett miljöriktigt sätt.

Du kan påverka din nya taxa genom att vara noggrann.

Sortera ut matavfallet och ta pappersförpackningar, tidningar, plast, glas samt metall till återvinningsstationen; på så vis blir det inte mycket restavfall kvar att tynga ditt avfallskärl med.

Vips har du fått ner kostnaden för ditt kommunala avfall!

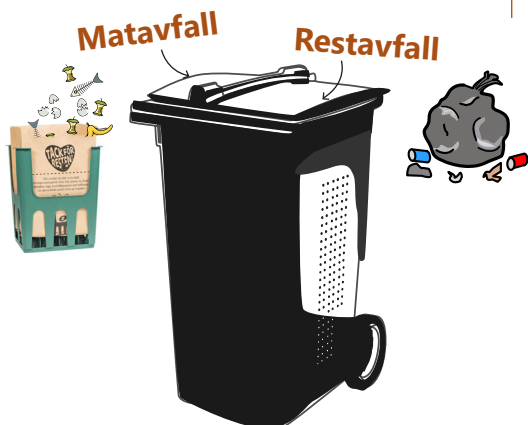
För dig som bor i villa

Ditt nya, svarta avfallskärl består av två olika fack. Ett mindre, markerat med äppelskrutt för matavfall, och ett större för restavfall, markerat med en soppåse. Facket för matavfall har en frys- och torkhylla att ställa påsen på. Ställ ner den förra påsen när du mommer med nästa påse.

När vi levererar ditt nya kärl kommer vi att placera det som det sedan ska ställas vid varje tömningstillfälle. Dokumentera gärna var och hur det nya kärlet är placerat första gången du hämtar det, så blir det lätt att göra rätt sedan!

Du hittar även en illustration på baksidan av denna folder som visar vad som är viktigt att tänka på vid placering av kärlet.

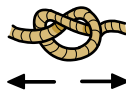

Vi hämtar ditt avfall som vanligt var fjortonde dag. Observera att hämtdagen kan ändras för dig, information om detta skickas i så fall ut i god tid i förväg. Aktuella hämtdagar kommer finnas på norsjo.se/matavfall



För dig som bor i flerfamiljshus

Bor du i lägenhet har du fått ett brunt avfallskärl till ditt matavfall som står på gården eller i avfallsrummet.

Det bruna kärlet kompletterar det gröna avfallskärlet. Kärlet är försett med en frys- och torkhylla att först ställa matavfallspåsen på. Om hyllan är upptagen ställer du ner påsen som redan står på hyllan i avfallskärlet.



Kom ihåg att knyta ihop påsen för restavfallet.

Det är viktigt att använda frys- och torkhyllan för att kärlet ska hålla sig fräscht på sommaren när det är varmt. På vintern förhindrar det att matavfallspåsarna fryser fast.



TACK FÖR RESTEN!



www.norsjo.se/matavfall

Tfn växel: 0918-140 00



NORSJÖ
kommun