












Mål nr	Målbeskrivning	Mått	Utfall indikator	Måluppfyllelse <small>Diamant på tonad skala flyttas enligt indikatorers medeltal</small>		
	Indikatorer	(Utfall bedöms enligt: Grön=3, Gul=2, Röd=1)	2019	Svag	God	Utmärkt
1	Norsjö kommuns ekonomi är stark, framåtsyttande och når varje år etablerade indikatorer					
	Årsresultatets andel av skatteintäkter och generella statsbidrag	2%	Röd 1%	⊗	1	2
	Soliditet exkl. ansvarsförbindelsen för pensionsplikt minst	minst 57%	Grön 60%	⊕	3	
	Betalningsberedskap med likvida medel ska uppgå till	minst 60 dagar	Röd 50	⊗	1	
	Nettoinvesteringars andel av skatteintäkter och generella statsbidrag	inte över 7%	Grön 6%	⊕	3	
2	Alla elever ska efter avslutad grundskola söka gymnasial utbildning och blir antagen på sitt första handsval.					
	Andel som söker till gymnasiet (100%)	Grön: 90-100% . Gul: 80-89%, Röd: under 80%	Gul 85%	⊖	2	2,67
	Andel som kom in på sitt första handsval (100%)	Grön: 90-100% . Gul: 80-89%, Röd: under 80%	Grön 95%	⊕	3	
	Meritvärde topp 3 i länet	Ja eller nej	Ja	⊕	3	
3	Alla elever som lämnar vuxutbildning i Norsjö skall vara rustade för arbete och/eller ha grundläggande behörigheter till högskolestudier					
	Andelen elever med grundläggande behörighet till högskolestudier	Grön: 80-100% Gul: 70-84%, Röd: under 70%	Grön 90%	⊕	3	2,5
	Andel elever godkänt i alla ämnen i sin studieplan	Grön: 90-100% Grön, Gul: 75-89%, Röd: under 75%	Gul 80%	⊖	2	
4	Arbetsmiljö och hälsa prioriteras och medarbetarnas motivation att jobba på Norsjö kommun ökar årligen					
	HME -Motivationsindex ökar årligen med minst 1 poäng (utgångsläge 79)	Grön: ökar, Gul: oförändrat, Röd: försämrar	Grön 80	⊕	3	2
	Andel positiva svar i HME enkät gällande fysisk och psykosocial arbetsmiljö ökar årsvis	Grön: ökar, Gul: oförändrat, Röd: försämrar	Röd 60%	⊗	1	
5	Personer som söker stöd inom omsorgs verksamhet ska få ändamålsenlig insats som verkställs inom specificerat antal dagar					
	Personer som söker försörjningsstöd ska få återkoppling inom två (2) dagar	Grön: möter målet, Gul: extra 1-2 dagar/dygn , Röd: extra 3 dagar/dygn eller mer	Röd 5	⊗	1	1,8
	Personer som söker försörjningsstöd ska få beslut om utbetalning inom fem (5) arbetsdagar		Gul 6	⊖	2	
	Personer som erhållit hemtjänstbeslut ska får ändamålsenlig insats i hemmet som verkställs inom fyra (4) dygn		Röd 8	⊗	1	
	Personer som får insats från omsorgens verksamheter ska få ändamålsenlig insats baserad på komplett och dokumenterad genomförandeplan inom sju (7) dygn från verkställighet. Rutin för "kortbo" är två (2) dygn.		Grön 5	⊕	3	
	Personer som erhållit hemtjänstbeslut ska får ändamålsenlig insats i hemmet med hög kontinuitet av personal		Grön: <= 12 ,Gul: 13-14, Röd: => 15	Gul 13	⊖	2
6	Kontakt med kommunens verksamheter innebär ett gott bemötande där service samt tillgänglighet kontinuerligt förbättras.					
	Andel positiva svar - serviceenkät	Grön: ökar, Gul: oförändrat, Röd: försämrar	Grön	⊕	3	2,33
	Andel positiva svar - brukarenkät		Gul	⊖	2	
	Andel positiva svar - näringslivsenkät		Gul	⊖	2	
	osv					

Mål nr	Målbeskrivning	Mått	Utfall indikator	Måluppfyllelse <small>Diamant på tonad skala flyttas enligt indikatorers medeltal</small>		
	Indikatorer	(Utfall bedöms enligt: Grön=3, Gul=2, Röd=1)	2019	Svag	God	Utmärkt
7	Folkhälsoarbetet inom Norsö kommuns verksamheter ger positiv effekt som årligen förbättras			 2		
	Andel som nyttjar tobak, alkohol eller droger i åk 9 minskar	Grön: 90-100% nyttjar inte; Gul: 70-89% nyttjar inte, Röd: 70% eller lägre som inte nyttjar	Grön 95%	✓	3	
	Andel elever som uppger att de känner sig trygga i skolan ökar	Grön: 90-100%, Gul:70-89%; Röd: lägre än 70%	Röd 65%	✗	1	
	Andel invånare som upplever trygghet i samhället avseende gator, torg och bostadsområden.	Grön: 80-100%, Gul: 60-79%, Röd: lägre än 60%	Grön 85%	✓	3	
	Minskat stillasittande hos den vuxna befolkningen (16-84 år) i Norsjö kommun, (andel mer än 7 timmar)	Grön: 29% eller lägre, Gul: 30-39%, Röd: 40% eller högre	Gul 35%	!	2	
	Antal fall bland personer som får kommunala insatser minskar	Grön: antal fall har minskat, Gul: oförändrat, Röd: antal fall har ökat.	Röd 2%	✗	1	
8	Norsjös näringslivsklimat ska årligen upplevas mer positivt av företagen i kommunen.			 2		
	Samlade omdömet i Sv.Näringslivs enkät Företagsklimat	Grön: 3.65 eller högre, Gul: 3,51-3,64 poäng, Röd: under 3,51 poäng	Gul 3,63	!	2	
9	Norsjö kommuns verksamheter bidrar årligen till en hållbar miljö			 2,5		
	Andel av fordonsflottan som utgörs av miljöbilar	Grön: andel 40% eller mer, Gul: 20-39% , Röd: under 20%	Grön 50%	✓	3	
	Aktiviteter inom kommunens verksamheter som positivt inverkar på miljön genomförs årligen. (ex. ökad metvetenhet i frågor som matsvinn, avfall och energiförbrukning)	Grön: 7-10 genomförda aktiviteter, Gul: 4-6 aktiviteter, Röd: 3 eller färre aktiviteter.	Gul 5	!	2	
10	Utöandet av Kultur- och fritidsaktiviteter i Norsjö kommun ökar årligen			 2,33		
	Nyttjandegrad av kommunens utbud(aktiviteter) ökar enligt ett urval av utbud & aktiviteter	Grön: nyttjandegrad ökar, Gul: oförändrat, Röd: nyttjandegrad sjunker	Grön	✓	3	
	Nyttjandegrad av kommunens fritids- och kulturlokaler ökar	Grön: nyttjandegrad ökar, Gul: oförändrat, Röd: nyttjandegrad sjunker	Gul	!	2	
	Nöjdhetsgrad av kommunens utbud och aktiviteter ökar.	Grön: nöjdhetsgrad ökar, Gul: oförändrat, Röd: nöjdhetsgrad sjunker	Gul	!	2	

TOTAL MÅLUPPFYLLELSE 10 MÅL			 2,17		
------------------------------------	--	--	---	--	--

72,30%